

L'insertion professionnelle des titulaires du diplôme d'Etat de Paysagiste
 Principaux résultats – ENSAP Bordeaux
 Enquête 2022 – Diplômés 2019

Descriptions des répondants

15 diplômés répondants



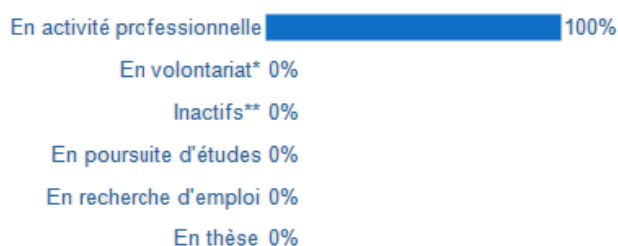
60 % de femmes

40 % d'hommes

Les voies de formation des répondants



Situation des répondants au moment de l'enquête



En volontariat* regroupe le volontariat international en entreprise (VIE),
 volontariat international en administration (VIA), service civique.
 Inactifs** correspond aux répondants se déclarant dans une autre situation
 (période sabbatique, attente d'une nouvelle formation...).

TNE
100,0%

Le Taux Net d'Emploi (TNE) correspond au
 nombre d'actifs en activité professionnelle rapporté
 à la population active ((individus en activité
 professionnelle et ceux en recherche d'emploi). Les
 élèves fonctionnaires sont exclus du calcul.

L'activité professionnelle des répondants au moment de l'enquête

8 % des répondants en emploi ont trouvé leur emploi grâce au **stage de fin d'études**

**45 % des répondants salariés
 en France occupent un emploi
 en CDI (dont fonctionnaires)**

7 % des répondants en emploi
 sont indépendants

La rémunération **moyenne annuelle
 des répondants en emploi en
 France et à temps plein est de
 26 076 €***

* avec primes et avantages



**80 % des répondants en emploi travaillent
 en France**

20 % des répondants occupent un emploi à l'étranger

**69 % des répondants en emploi sont satisfaits ou très
 satisfaits de l'emploi occupé**

Les principales structures des répondants en emploi

Agence de paysage	57%
Agence pluridisciplinaire (architecture et/ou urbanisme et paysage)	29%
Bureau d'études (maîtrise d'œuvre, ingénierie en environnement, études techniques VRD, géomètres...)	7%

L'insertion professionnelle des titulaires du diplôme d'Etat de Paysagiste
 Principaux résultats – ENSAP Bordeaux
 Enquête 2022 – Diplômés 2020

Descriptions des répondants

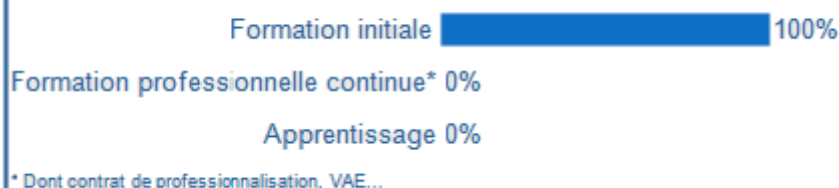
24 diplômés répondants



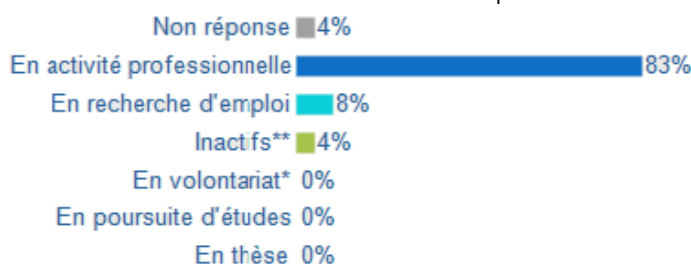
50 % de femmes

50 % d'hommes

Les voies de formation des répondants



Situation des répondants au moment de l'enquête



En volontariat* regroupe le volontariat international en entreprise (VIE),
 volontariat international en administration (VIA), service civique.
 Inactifs** correspond aux répondants se déclarant dans une autre situation
 (période sabbatique, attente d'une nouvelle formation...).

TNE
90,9%

Le Taux Net d'Emploi (TNE) correspond au nombre d'actifs en activité professionnelle rapporté à la population active (individus en activité professionnelle et ceux en recherche d'emploi). Les élèves fonctionnaires sont exclus du calcul.

L'activité professionnelle des répondants au moment de l'enquête

5 % des répondants en emploi ont trouvé leur emploi grâce au stage de fin d'études

72 % des répondants salariés en France occupent un emploi en CDI (dont fonctionnaires)

10 % des répondants en emploi sont indépendants

La rémunération moyenne annuelle des répondants en emploi en France et à temps plein est de **26 595 €***

* avec primes et avantages



100 % des répondants en emploi travaillent en France

0 % des répondants occupent un emploi à l'étranger

78 % des répondants en emploi sont satisfaits ou très satisfaits de l'emploi occupé

Les principales structures des répondants en emploi

Agence pluridisciplinaire (architecture et/ou urbanisme et paysage)	30%
Agence de paysage	30%
Entreprise de travaux paysagers et d'espaces verts	10%

L'insertion professionnelle des titulaires du diplôme d'Etat de Paysagiste
 Principaux résultats – ENSAP Bordeaux
 Enquête 2022 – Diplômés 2021

Descriptions des répondants

16 diplômés répondants

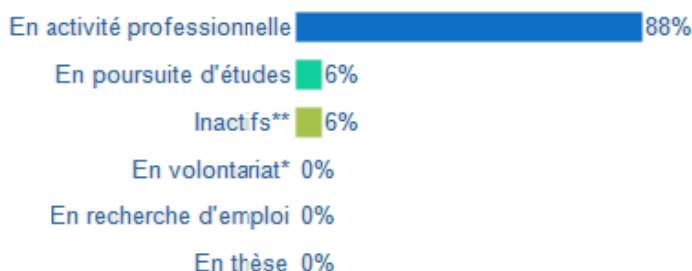


38 % de femmes

63 % d'hommes



Situation des répondants au moment de l'enquête



*En volontariat** regroupe le volontariat international en entreprise (VIE), volontariat international en administration (VIA), service civique.
*Inactifs*** correspond aux répondants se déclarant dans une autre situation (période sabbatique, attente d'une nouvelle formation...).



L'activité professionnelle des répondants au moment de l'enquête

17 % des répondants en emploi ont trouvé leur emploi grâce au **stage de fin d'études**

45 % des répondants salariés en France occupent un emploi en CDI (dont fonctionnaires)

15 % des répondants en emploi sont indépendants

La rémunération **moyenne annuelle des répondants en emploi en France et à temps plein est de 28 454 €*.**
 * avec primes et avantages



82 % des répondants en emploi sont satisfaits ou très satisfaits de l'emploi occupé

Les principales structures des répondants en emploi

Agence de paysage	42%
CAUE - Conseil d'Architecture d'Urbanisme et de l'Environnement	17%
Agence pluridisciplinaire (architecture et/ou urbanisme et paysage)	17%