

L'insertion professionnelle des titulaires du Diplôme d'Etat de Paysagiste - Principaux résultats - ENSAP Bordeaux

Enquête 2023

Description des répondants

15 diplômés répondants



47 % de femmes

53 % d'hommes

Les voies de formation des répondants

Formation initiale 100%

Formation professionnelle continue* 0%

Apprentissage 0%

* Dont contrat de professionnalisation, VAE...

Situation au moment de l'enquête

En activité professionnelle 100%

En volontariat* 0%

Inactifs** 0%

En poursuite d'études 0%

En recherche d'emploi 0%

En thèse 0%

En volontariat regroupe le volontariat international en entreprise (VIE), volontariat international en administration (VIA), service civique.*

*Inactifs** correspond aux répondants se déclarant dans une autre situation (période sabbatique, attente d'une nouvelle formation...).*

TNE

100,0%

Le Taux Net d'Emploi (TNE) correspond au nombre d'actifs en activité professionnelle rapporté à la population active ((individus en activité professionnelle et ceux en recherche d'emploi). Les élèves fonctionnaires sont exclus du calcul.

L'activité professionnelle

13 % des répondants en emploi ont trouvé leur emploi grâce au **stage de fin d'études**

64 % des répondants salariés en France occupent un emploi en CDI (dont fonctionnaires)

93 % des répondants en emploi sont indépendants

La rémunération **moyenne annuelle des répondants en emploi en France et à temps plein est de 28 782 €*.**

* avec primes et avantages



100 % des répondants en emploi travaillent en France

0 % des répondants occupent un emploi à l'étranger

87 % des répondants en emploi sont satisfaits ou très satisfaits de l'emploi occupé

Les principales structures des répondants en emploi

Agence pluridisciplinaire (architecture et/ou urbanisme et paysage)	47%
Agence de paysage	20%
Structure de gestion, de concertation en aménagement (syndicat mixte, PNR, conservatoire de sites naturels, agence d'urbanisme...)	13%

L'insertion professionnelle des titulaires du Diplôme d'Etat de Paysagiste - ENSAP Bordeaux

Enquête 2023 -Promotion 2020

L'activité professionnelle

L'emploi



93 % des répondants en activité professionnelle sont salariés

7 % des répondants en activité professionnelle sont indépendants

Les contrats de travail et la part d'indépendants

64 % des salariés en France ont un contrat à durée indéterminée (dont fonctionnaires).



71 % des femmes



57 % des hommes

93 % des répondants en emploi sont indépendants



100 % des femmes



88 % des hommes

Les contrats de travail

CDI (y compris dans la fonction publique) 64%

CDD (y compris dans la fonction publique) 36%

Autres contrats de travail* 0%

* Les contrats de travail qui comptent moins de 4 individus répondants sont regroupés afin de préserver le secret statistique.

Le statuts des indépendants

Autres types de statuts* 100%

* Les contrats de travail qui comptent moins de 4 individus répondants sont regroupés afin de préserver le secret statistique.

Rémunération hors primes et avantages

Rémunération **brute moyenne annuelle*** (hors primes et avantages) des répondants travaillant en France à temps plein :

27 291 €



Femmes 25 059 €



Hommes 29 522 €

*La rémunération brute moyenne annuelle est calculée pour une activité professionnelle salariée ou non (hors volontariat) à temps plein en France. Les primes et avantages ne sont pas pris en compte.

Boîte à moustaches : rémunération brute annuelle hors primes et avantages (en €)



La boîte à moustaches est un diagramme représentant quelques caractères de dispersion d'une série statistique. Dans cet exemple sont représentés : le minimum, le 1er quartile, la médiane, le 3ème quartile et le maximum.

Rémunération avec primes et avantages

Rémunération **brute moyenne annuelle**** (avec primes et avantages) des répondants travaillant en France à temps plein :

28 782 €



Femmes 25 559 €



Hommes 32 005 €

**La rémunération brute moyenne annuelle est calculée pour une activité professionnelle salariée ou non (hors volontariat) à temps plein en France. Les primes et avantages sont pris en compte.

Boîte à moustaches : rémunération annuelle avec primes et avantages (en €)



La boîte à moustaches est un diagramme représentant quelques caractères de dispersion d'une série statistique. Dans cet exemple sont représentés : le minimum, le 1er quartile, la médiane, le 3ème quartile et le maximum.

Lieu de travail



100 % des répondants en emploi travaillent en France (y compris Dom-Com)

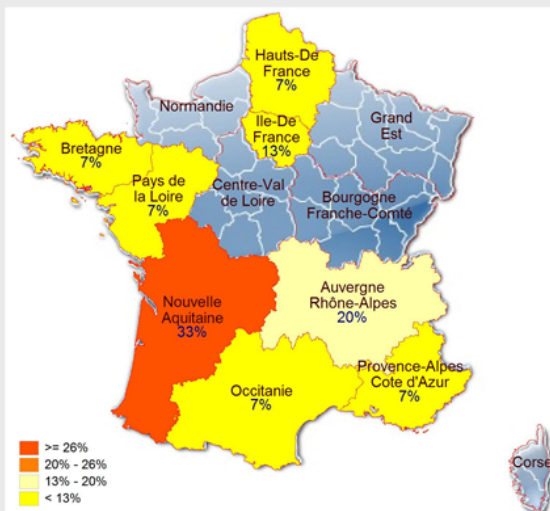


100 % des femmes

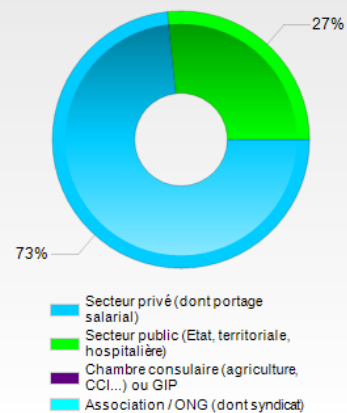


100 % des hommes

0 % des répondants en emploi travaillent à l'étranger



Statut de l'entreprise



La pluri activité

Les secteurs d'activité et les fonctions des répondants en emploi

Les structures dans lesquelles travaillent les répondants



* Les secteurs d'activité qui comptent moins de 4 individus répondants sont regroupés afin de préserver le secret statistique.

Les fonctions des répondants en emploi



* Les fonctions qui comptent moins de 4 individus répondants sont regroupées afin de préserver le secret statistique.

L'insertion professionnelle des titulaires du Diplôme d'Etat de Paysagiste - Principaux résultats - ENSAP Bordeaux

Enquête 2023

Description des répondants

13 diplômés répondants



38 % de femmes

62 % d'hommes

Les voies de formation des répondants

Formation initiale 100%

Formation professionnelle continue* 0%

Apprentissage 0%

* Dont contrat de professionnalisation, VAE...

Situation au moment de l'enquête

En activité professionnelle 92%

En poursuite d'études 8%

En volontariat* 0%

Inactifs** 0%

En recherche d'emploi 0%

En thèse 0%

En volontariat regroupe le volontariat international en entreprise (VIE), volontariat international en administration (VIA), service civique.*

*Inactifs** correspond aux répondants se déclarant dans une autre situation (période sabbatique, attente d'une nouvelle formation...).*

TNE

100,0%

Le Taux Net d'Emploi (TNE) correspond au nombre d'actifs en activité professionnelle rapporté à la population active ((individus en activité professionnelle et ceux en recherche d'emploi). Les élèves fonctionnaires sont exclus du calcul.

L'activité professionnelle

45 % des répondants en emploi ont trouvé leur emploi grâce au **stage de fin d'études**

70 % des répondants salariés en France occupent un emploi en CDI (dont fonctionnaires)

83 % des répondants en emploi sont indépendants

La rémunération **moyenne annuelle des répondants en emploi en France et à temps plein est de 26 378 €***

* avec primes et avantages



100 % des répondants en emploi travaillent en France

0 % des répondants occupent un emploi à l'étranger

70 % des répondants en emploi sont satisfaits ou très satisfaits de l'emploi occupé

Les principales structures des répondants en emploi

Agence pluridisciplinaire (architecture et/ou urbanisme et paysage)	36%
Agence de paysage	27%
Bureau d'études (ingénierie en environnement, études techniques VRD, géomètres...)	18%

L'insertion professionnelle des titulaires du Diplôme d'Etat de Paysagiste - ENSAP Bordeaux

Enquête 2023 -Promotion 2021

L'activité professionnelle

L'emploi



83 % des répondants en activité professionnelle sont salariés
17 % des répondants en activité professionnelle sont indépendants

Les contrats de travail et la part d'indépendants

70 % des salariés en France ont un contrat à durée indéterminée (dont fonctionnaires).



50 % des femmes



83 % des hommes

83 % des répondants en emploi sont indépendants



100 % des femmes



75 % des hommes

Les contrats de travail

CDI (y compris dans la fonction publique) **70%**
 Autres contrats de travail* **30%**

* Les contrats de travail qui comptent moins de 4 individus répondants sont regroupés afin de préserver le secret statistique.

Le statuts des indépendants

Autres types de statuts* **100%**

* Les contrats de travail qui comptent moins de 4 individus répondants sont regroupés afin de préserver le secret statistique.

Rémunération hors primes et avantages

Rémunération **brute moyenne annuelle*** (hors primes et avantages) des répondants travaillant en France à temps plein :

26 191 €



Femmes **28889 €**



Hommes **24572 €**

*La rémunération brute moyenne annuelle est calculée pour une activité professionnelle salariée ou non (hors volontariat) à temps plein en France. Les primes et avantages ne sont pas pris en compte.

Boîte à moustaches : rémunération brute annuelle hors primes et avantages (en €)



La boîte à moustaches est un diagramme représentant quelques caractères de dispersion d'une série statistique. Dans cet exemple sont représentés : le minimum, le 1er quartile, la médiane, le 3ème quartile et le maximum.

Rémunération avec primes et avantages

Rémunération **brute moyenne annuelle**** (avec primes et avantages) des répondants travaillant en France à temps plein :

26 378 €



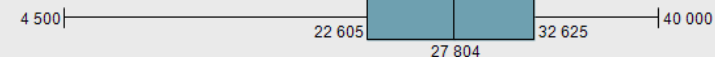
Femmes **28889 €**



Hommes **24872 €**

**La rémunération brute moyenne annuelle est calculée pour une activité professionnelle salariée ou non (hors volontariat) à temps plein en France. Les primes et avantages sont pris en compte.

Boîte à moustaches : rémunération annuelle avec primes et avantages (en €)



La boîte à moustaches est un diagramme représentant quelques caractères de dispersion d'une série statistique. Dans cet exemple sont représentés : le minimum, le 1er quartile, la médiane, le 3ème quartile et le maximum.

Lieu de travail



100 % des répondants en emploi travaillent en France (y compris Dom-Com)

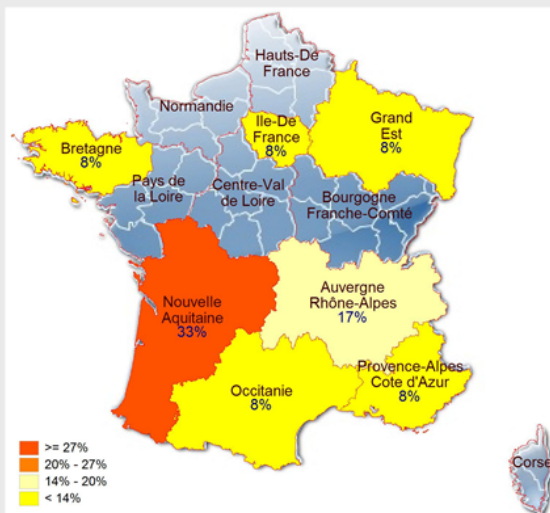


100 % des femmes

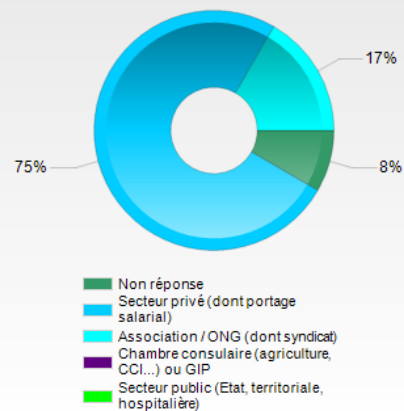


100 % des hommes

0 % des répondants en emploi travaillent à l'étranger



Statut de l'entreprise



La pluri activité

Les secteurs d'activité et les fonctions des répondants en emploi

Les structures dans lesquelles travaillent les répondants



*Les secteurs d'activité qui comptent moins de 4 individus répondants sont regroupés afin de préserver le secret statistique.

Les fonctions des répondants en emploi



*Les fonctions qui comptent moins de 4 individus répondants sont regroupées afin de préserver le secret statistique.

L'insertion professionnelle des titulaires du Diplôme d'Etat de Paysagiste - Principaux résultats - ENSAP Bordeaux

Enquête 2023

Description des répondants

22 diplômés répondants



55 % de femmes

45 % d'hommes

Les voies de formation des répondants

Formation initiale 100%

Formation professionnelle continue* 0%

Apprentissage 0%

* Dont contrat de professionnalisation, VAE...

Situation au moment de l'enquête

En activité professionnelle 77%

En volontariat* 9%

En recherche d'emploi 9%

En poursuite d'études 5%

Inactifs** 0%

En thèse 0%

En volontariat regroupe le volontariat international en entreprise (VIE), volontariat international en administration (VIA), service civique.*

*Inactifs** correspond aux répondants se déclarant dans une autre situation (période sabbatique, attente d'une nouvelle formation...).*

TNE

90,5%

Le Taux Net d'Emploi (TNE) correspond au nombre d'actifs en activité professionnelle rapporté à la population active ((individus en activité professionnelle et ceux en recherche d'emploi). Les élèves fonctionnaires sont exclus du calcul.

L'activité professionnelle

18 % des répondants en emploi ont trouvé leur emploi grâce au **stage de fin d'études**

44 % des répondants salariés en France occupent un emploi en CDI (dont fonctionnaires)

94 % des répondants en emploi sont indépendants

La rémunération **moyenne annuelle des répondants en emploi en France et à temps plein est de 30 459 €***

* avec primes et avantages



100 % des répondants en emploi travaillent en France

0 % des répondants occupent un emploi à l'étranger

76 % des répondants en emploi sont satisfaits ou très satisfaits de l'emploi occupé

Les principales structures des répondants en emploi

Agence pluridisciplinaire (architecture et/ou urbanisme et paysage)	35%
Agence de paysage	35%
Bureau d'études (ingénierie en environnement, études techniques VRD, géomètres...)	6%

L'insertion professionnelle des titulaires du Diplôme d'Etat de Paysagiste - ENSAP Bordeaux

Enquête 2023 -Promotion 2022

L'activité professionnelle

L'emploi



94 % des répondants en activité professionnelle sont salariés

6 % des répondants en activité professionnelle sont indépendants

Les contrats de travail et la part d'indépendants

44 % des salariés en France ont un contrat à durée indéterminée (dont fonctionnaires).



43 % des femmes



44 % des hommes

94 % des répondants en emploi sont indépendants



88 % des femmes



100 % des hommes

Les contrats de travail

CDD (y compris dans la fonction publique) 56%

CDI (y compris dans la fonction publique) 44%

Autres contrats de travail* 0%

* Les contrats de travail qui comptent moins de 4 individus répondants sont regroupés afin de préserver le secret statistique.

Le statuts des indépendants

Autres types de statuts* 100%

* Les contrats de travail qui comptent moins de 4 individus répondants sont regroupés afin de préserver le secret statistique.

Rémunération hors primes et avantages

Rémunération **brute moyenne annuelle*** (hors primes et avantages) des répondants travaillant en France à temps plein :

28 361 €



Femmes 28 128 €



Hommes 28 593 €

*La rémunération brute moyenne annuelle est calculée pour une activité professionnelle salariée ou non (hors volontariat) à temps plein en France. Les primes et avantages ne sont pas pris en compte.

Boîte à moustaches : rémunération brute annuelle hors primes et avantages (en €)



La boîte à moustaches est un diagramme représentant quelques caractères de dispersion d'une série statistique. Dans cet exemple sont représentés : le minimum, le 1er quartile, la médiane, le 3ème quartile et le maximum.

Rémunération avec primes et avantages

Rémunération **brute moyenne annuelle**** (avec primes et avantages) des répondants travaillant en France à temps plein :

30 459 €



Femmes 28 928 €



Hommes 31 991 €

**La rémunération brute moyenne annuelle est calculée pour une activité professionnelle salariée ou non (hors volontariat) à temps plein en France. Les primes et avantages sont pris en compte.

Boîte à moustaches : rémunération annuelle avec primes et avantages (en €)



La boîte à moustaches est un diagramme représentant quelques caractères de dispersion d'une série statistique. Dans cet exemple sont représentés : le minimum, le 1er quartile, la médiane, le 3ème quartile et le maximum.

Lieu de travail



100 % des répondants en emploi travaillent en France (y compris Dom-Com)

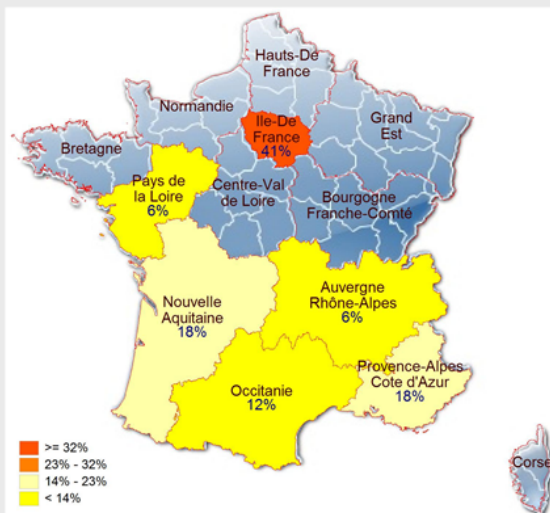


100 % des femmes

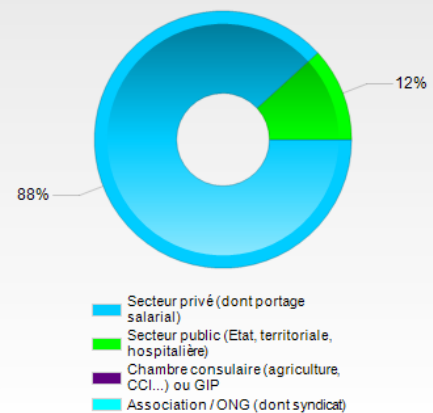


100 % des hommes

0 % des répondants en emploi travaillent à l'étranger



Statut de l'entreprise



La pluri activité

Les secteurs d'activité et les fonctions des répondants en emploi

Les structures dans lesquelles travaillent les répondants



*Les secteurs d'activité qui comptent moins de 4 individus répondants sont regroupés afin de préserver le secret statistique.

Les fonctions des répondants en emploi



*Les fonctions qui comptent moins de 4 individus répondants sont regroupées afin de préserver le secret statistique.